



(Tamiya teintes)
Sand / sable XF-59



(Tamiya teintes)
Brun / brown XF-64 + 10% Black / noir

GASO.LINE

Crusader III

CARACTERISTIQUES TECHNIQUES

Ultime évolution du Crusader, le Mark III fut construit par Nuffield Mechanisation jusqu'en octobre 1943. Le moteur Liberty Mk. IV de 340 cv V-12 de 27 litres permettait à ce char de 20,05 tonnes de rouler à 43 km/h. L'autonomie était de 160 km avec 500 litres d'essence. Les trois tankistes étaient protégés au mieux par 51 mm d'acier. L'armement principal : le canon ROQF 6-pounder Mk. 3 de 57mm était alimenté à raison de 65 obus. Chaque obus pesait 2,84 kg et sortait du tube à 900 m/s. Une mitrailleuse co-axiale Besa de 7,92 mm dotée de 5000 cartouches complétait l'armement du Crusader Mk. III. En juin 1942, le Crusader Mk. III entre en scène sur le théâtre d'opérations d'Afrique du Nord, à temps pour participer à la bataille d'El Alamein puis à la conquête de la Tunisie.

TECHNICAL CHARACTERISTICS

The ultimate evolution of the Crusader, the Mk. III has been manufactured by Nuffield until October 1943. The V-12, 27 litres and 340 hp Liberty Mk. IV motor allowed this 20.05 tonnes tank a speed of 43 km/h. The range was 160 km with 500 litres of gasoline.

The crew of three was shielded behind at best 51 mm of steel. 65 shells were carried inboard for the ROQF 6-pounder Mk. 3 cannon. The 57 mm round weighed 2.84 kg and had an initial speed of 900 m/s. One 7.92 mm Besa coaxial machine-gun with 5,000 cartridges supplemented the fighting capabilities of the Crusader Mark III.

The Mk. III first saw combat as of June 1942 in Northern Africa and has been used during the El Alamein battle then onwards for the Tunisian conquest. The remnants ended-up in Italy.

Ce modèle est fabriqué par **Quarter Kit Modèle Shop**

5, passage du charolais 75012 Paris France




Tél./Phone: (33) 01.44.75.01.16 Fax: (33) 01.44.75.01.61

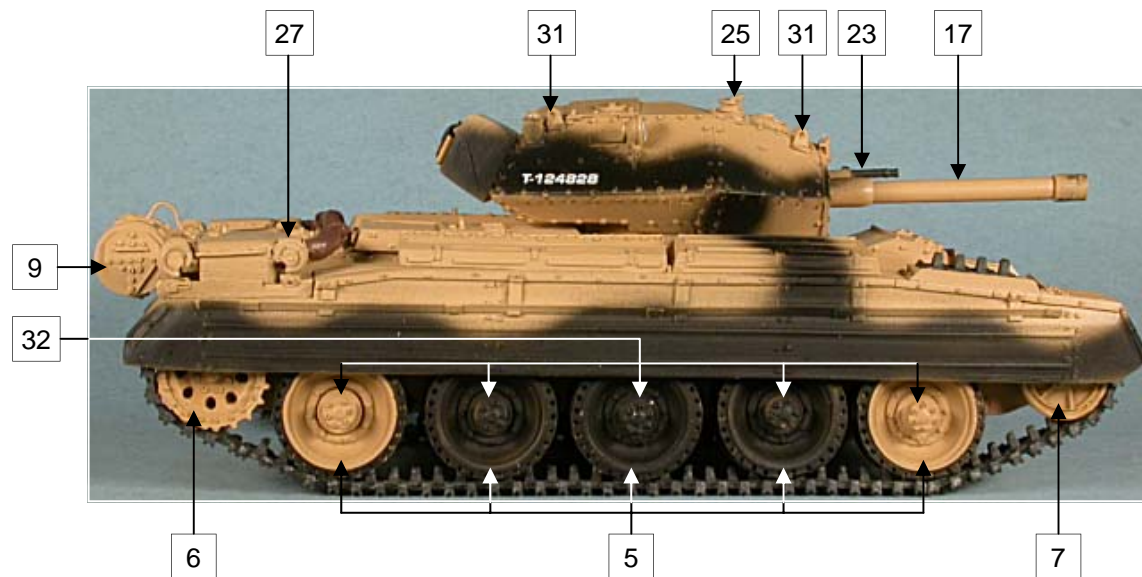



E-mail: info@quarter-kit.com Web site: www.quarter-kit.com



Nomenclature GAS50118 Crusader III

N°	Désignation	Quantité
1	Châssis	1
2	Caisse	1
3	tourelle	1
4	Sortie pots d'échappement	2
5	Galets	10
6	Barbotins	2
7	Roues tendeuses	2
8	Section chenilles	12
9	réservoir	1
10	Plaque arrière	1
11	Plaque aération moteur (droite & gauche)	2
12	coffres	2
13	Grille d' aération	1
14	coffres	2
15	Coffre tourelle	1
16	Tuyau d'échappement (droit & gauche)	2
17	canon	1
18	Manilles d'arrimage	4
19	Supports Manilles arrière	2
20	Supports manilles avant	2
21	Obturateur d'aération tourelle	1
22	Pièce pot d'échappement n°1	2

23	Mitrailleuse de caisse	1
24	pelle	1
25	Périscope / bloc de vision	2
26	phares de recherche	1
27	Pièce pot d'échappement n°2	4
28		
29	Phare black-out	1
30	Phare	1
31	Crochets tourelle	4
32	Moyeu galet de route	10
33	Tige laiton Ø 0.5 x 50 mm	1
34		
35		
36		
37		
38		
39		
40		
41		
42		
43		
44		
45		







Tige laiton / brass rod \varnothing 0.5 mm

