

GASO.LINE

GMC AFKWX 353 COE cabine avancée bâchée

CARACTERISTIQUES TECHNIQUES

Ce modèle a cabine avancée (COE) est dérivé directement du modèle civil. Il prend alors la désignation de GMC AFKWX-353, 2.5tonnes, 6x6, modèle G-508. il est produit à partir de 1942. Les premiers exemplaires sont équipés d'une cabine tôle et d'une caisse de 15 pieds en métal. Par la suite il est produit avec une cabine torpédo et doté d'une caisse bois. À partir de 1944, il reçoit un plateau/ridelles allongé à 17 pieds et prend la désignation de M-427. Plus de 7232 véhicules sont produits entre 1942 et 1945 dont 5000 exemplaires du model M-427. Il est propulsé par l'excellent moteur GMC model 270 de 6 cylindres identique au GMC CCKW classique. Il est accouplé à une boîte de vitesse à cinq rapports et doté d'une boîte de transfert à deux vitesses.

TECHNICAL CHARACTERISTICS







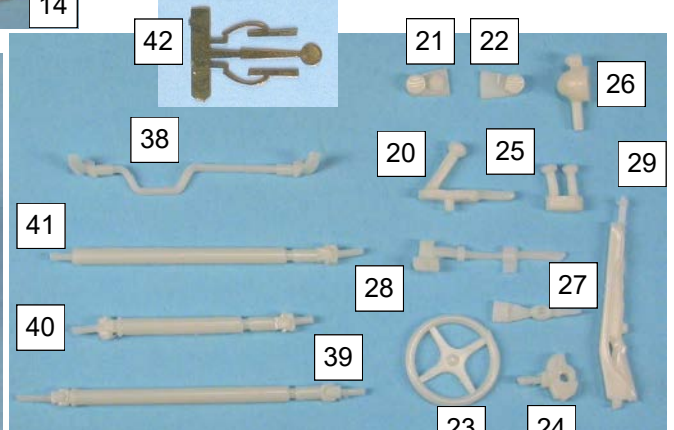



This model cab (WCC) is directly derived from the civilian model. He then takes the designation GMC AFKWX-353, 2.5tonnes, 6x6, G-508 model. it is produced from 1942. The first models are equipped with a hard top cabin and a box of 15 metal legs. Thereafter it is produced with a roadster cabin with a wood crate. From 1944, he received a plate / panel lengthened to 17 feet and take the designation M-427. Over 7232 vehicles are produced between 1942 and 1945 with 5000 copies of model M-427. It is powered by the excellent GMC model engine 270 6 identical cylinders GMC CCKW classic. It is mated to a gearbox five-speed and features a two-speed transfer box.

Ce modèle est fabriqué par **Gaso.line**
10, passage du charolais 75012 Paris France
Tél./Phone: (33) 01.44.75.01.61
E-mail: info@quarter-kit.com Web site: www.quarter-kit.com


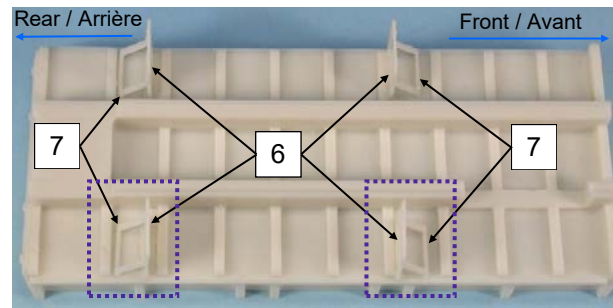

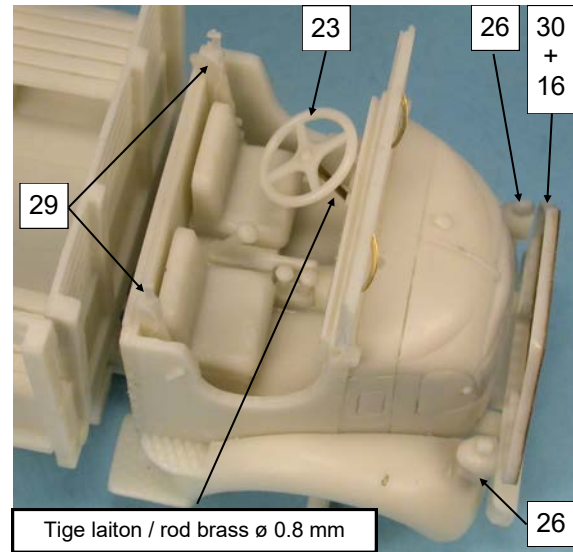



**GAS50245KB GMC Cabine
Avancée Bâchée**

N°	Désignation	Qt
1	Ridelle avant	1
2	Banquettes	2
3	Ridelle latérales	2
4	Ridelle arrière	1
5	Cloison moteur	1
6	Bavettes	4
7	Raidisseurs bavettes	4
8	Pot d'échappement	1
9	Pont arrière	1
10	Tige laiton Ø 0.8 x 20 mm	
11	Roue arrière Ext	4
12	Roue arrière Int	4
13	Roue avant	2
14	Roue de secours	1
15	Suspensions	2
16	Pare choc avant	1
17	Pont avant	1
18	Réservoir	1
19	Raidisseur suspensions	2
20	Frein à main	1
21	Feux arrière G	1
22	Feux arrière D	1
23	Volant	1
24	Crochet remorquage	1
25	Levier vitesse	1
26	Phares	2
27	Pioche	1
28	Hache	1
29	Fusil	2
30	Calandre	1



31	Châssis	1
32	Plancher cabine	1
33	Radiateur	1
34	Caisse	1
35	Banquette cabine	1
36	Plancher	1
37	Bâche	1
38	Barre de direction	1
39	Transmission A	1
40	Transmission B	1
41	Transmission C	1
42	Photo découpe	1
43	Pare brise	1
44	Tige laiton Ø 0.5 x 20mm	



Si vous avez des pièces défectueuses ou manquantes, n'hésitez pas à nous contacter. If you have faulty or missing parts, don't hesitate to contact us.



Bavette arrière / rear



Bavette avant / front

